



be 動詞の現在形 (am / are / is)

「(主語は) ~です」という意味を表す be 動詞の現在形には, am / are / is の3つがあります。主語が I (私は) のときには am, You (あなたは) や We (私たちは), They (彼らは) など2人以上または2つ以上のときには are, I, You 以外で1人や1つのときには is を使います。

- I am** hungry. (私は空腹です)
You are happy. (あなた(たち)は幸せです)
He is a scientist. (彼は科学者です)

Q1 次の文の()内の正しいほうを選び, ○で囲みなさい。 (4点×5=20点)

- (1) 私は幸せです。 I (am / is) happy.
 (2) 彼は悲しいです。 He (is / are) sad.
 (3) 彼女は看護師です。 She (am / are / is) a nurse.
 (4) 彼らは学生です。 They (are / am) students.
 (5) 私たちは先生です。 We (is / am / are) teachers.

Q2 次の日本語に合うように, ()内の語を並べかえなさい。 (6点×5=30点)

- (1) 私は怒っています。
(am / I / angry).

- (2) 彼は幸せです。
(is / happy / he).

- (3) 彼は看護師です。
(a / he / nurse / is).

- (4) 彼らは先生です。
(are / teachers / they).

- (5) 私たちは学生です。
(are / we / students).

Q3 次の日本語を英語に直しなさい。 (10点×5=50点)

- (1) 彼は幸せです。

- (2) 彼女は怒っています。

- (3) 彼女たちは先生です。

- (4) 彼は学生です。

- (5) 私たちは悲しいです。



ポイント 冠詞の a

be 動詞の後ろには, ものや人の職業などを表す名詞や形容詞が置かれます。1人あるいは1つを表す名詞が置かれる場合には, a teacher のように, 名詞の前に a を置きます。この a は「冠詞」と呼ばれ, 「1つの・1人の」という意味で使います。



be動詞の現在形の否定文

am / are / is を使った「(主語は) ~ではありません」という否定文は、(be動詞+not)の語順で作ります。is not は isn't, are not は aren't と短縮して表すこともできます。am not には短縮形はなく, I am not は I'm not とします。

He **is** a student. (彼は学生です)

He **is not** [isn't] a student. (彼は学生ではありません)

Q1 次の文の()内の正しいほうを選び、○で囲みなさい。(4点×5=20点)

- (1) 彼女は学生ではありません。 She (is not / am not) a student.
- (2) これは卵ではありません。 This (are not / is not) an egg.
- (3) あれはアルバムではありません。 That (isn't / aren't) an album.
- (4) 彼らは怒っていません。 They (aren't / isn't) angry.
- (5) 私たちはミュージシャンではありません。 We (aren't / am not) musicians.

Q2 次の日本語に合うように、()内の語を並べかえなさい。(6点×5=30点)

- (1) 私は怒っていません。
(am / I / not / angry).

- (2) 彼は先生ではありません。
(he / is / a / teacher / not).

- (3) あれはリンゴではありません。
(an / isn't / that / apple).

- (4) これはゾウではありません。
(elephant / this / isn't / an).

- (5) 彼女はミュージシャンではありません。
(a / musician / she / isn't).

Q3 次の日本語を英語に直しなさい。(10点×5=50点)

- (1) 彼は怒っていません。

- (2) 私は先生ではありません。

- (3) 彼らはミュージシャンではありません。


- (4) これはリンゴではありません。

- (5) あれは卵ではありません。



ポイント ◀ an + 名詞

apple や egg のように a, e, i, o, u の発音から始まっている単語の場合、冠詞には a ではなく an を使い、an apple, an egg とします。



be 動詞の現在形の 疑問文と答え方

am / are / is を使った「(主語は) ~ですか」という疑問文は、主語と be 動詞の語順を入れかえ、文の最後にクエスチョンマーク(?)を置いて作ります。答えるときには、〈Yes, 主語+be 動詞.〉(はい, そうです) や、〈No, 主語+be 動詞+not.〉(いいえ, そうではありません) で答えます。be 動詞で始まる疑問文は、文の終わりを上げて発音します。

You are angry. (あなたは怒っています)



Are you angry? (あなたは怒っていますか)

— **Yes, I am.** (はい, 怒っています)

— **No, I am not [I'm not].** (いいえ, 怒っていません)

Q1 次の文の()内の正しいほうを選び、○で囲みなさい。(4点×5=20点)

- (1) 彼は科学者ですか。— はい, そうです。
(Is he / He is) a scientist? — Yes, he is.
- (2) これはリンゴですか。— いいえ, そうではありません。
(This is / Is this) an apple? — No, it is not.
- (3) 彼らは先生ですか。— はい, そうです。
(Are they / Is he) teachers? — Yes, they are.
- (4) これらは本ですか。— いいえ, そうではありません。
(Is this / Are these) books? — No, they (are / is) not.
- (5) 彼は悲しいですか。— はい, 悲しいです。
Is he sad? — Yes, (he is / I am).

Q2 次の日本語に合うように、()内の語句を並べかえなさい。(6点×5=30点)

- (1) 彼女は医者ですか。— はい, そうです。
(a / she / is / doctor)? — Yes, she is.

- (2) あれはリンゴですか。— はい, そうです。
(an / apple / that / is)? — Yes, it is.

- (3) あなたたちはよい友だちですか。— はい, そうです。
(you / are / good friends)? — Yes, we are.

- (4) これらはおもしろい本ですか。— いいえ, そうではありません。
(interesting books / are / these)? — No, they are not.

- (5) あなたは幸せですか。— はい, そうです。(you / are / happy)? — Yes, I am.

Q3 次の日本語を英語に直しなさい。

(10点×5=50点)

- (1) あなたは医者ですか。— はい, そうです。

- (2) これは卵ですか。— いいえ, そうではありません。

- (3) あれはおもしろい本ですか。— はい, そうです。

- (4) 彼らは幸せですか。— いいえ, そうではありません。

- (5) 彼らはよい友だちですか。— はい, そうです。



ポイント 〈冠詞+形容詞+名詞〉の語順

a book は「1冊の本」ですが、「1冊のおもしろい本」とするときは、〈冠詞+形容詞+名詞〉の語順にし、an interesting book とします。interesting が母音 i で始まっているので、a ではなく an を使います。

This is a book. (これは本です)

This is **an interesting book**. (これはおもしろい本です)



一般動詞の現在形

動詞には、be 動詞のほかに一般動詞があります。「食べる」「飲む」「好きである」「話す」など、一般動詞にはさまざまなものがあります。〈主語＋一般動詞〉の語順で、「(主語は)～する」という文を作ることができます。

I like soccer. (私はサッカーが好きです)

We drink water. (私たちは水を飲みます)

They play tennis. (彼らはテニスをします)

Q1 次の文の()内の正しいほうを選び、○で囲みなさい。(4点×5=20点)

- (1) 私はオレンジが好きです。
I (am / like) oranges.
- (2) あなたは英語を話します。
You (are / speak) English.
- (3) 私はバレーボールをします。
I (play / am play) volleyball.
- (4) 彼らはたくさんの生徒たちの手伝いをします。
They (help / are help) a lot of students.
- (5) 私たちはオレンジジュースを飲みます。
We (are drink / drink) orange juice.

Q2 次の日本語に合うように、()内の語句を並べかえなさい。(6点×5=30点)

- (1) 私はクッキーが好きです。
(cookies / I / like).
- _____
- (2) あなたは中国語を話します。
(speak / you / Chinese).
- _____
- (3) 私は野球をします。
(play / I / baseball).
- _____
- (4) 彼らはたくさんの少年たちの手伝いをします。
(help / a lot of boys / they).
- _____

- (5) 私たちはミルクを飲みます。
(drink / milk / we).
- _____

Q3 次の日本語を英語に直しなさい。(10点×5=50点)

- (1) 私たちはクッキーが好きです。

- (2) 彼らは英語を話します。

- (3) 私は中国語を話します。

- (4) 彼らはバレーボールをします。

- (5) 私はたくさんの生徒たちの手伝いをします。



一般動詞の現在形の否定文

一般動詞を使った「(主語は)～しません」という否定文は、一般動詞の前に **do not** を置いて表します。do not は、don't という短縮形で使うこともできます。

We **play soccer.** (私たちはサッカーをします)

We **do not [don't] play soccer.** (私たちはサッカーをしません)

Q1 次の文の()内の正しいほうを選び、○で囲みなさい。(4点×5=20点)

- (1) 私はその本が好きではありません。
I (am not like / do not like) the book.
- (2) 私は英語を勉強しません。
I (do not study / not study) English.
- (3) 私たちはゴルフをしません。
We (are not play / do not play) golf.
- (4) 彼らは肉を食べません。
They (don't / aren't) eat meat.
- (5) 私たちはコーヒーを飲みません。
We (aren't / don't) drink coffee.

Q2 次の日本語に合うように、()内の語を並べかえなさい。(6点×5=30点)

- (1) 私はその本を読みません。
(read / not / I / do) the book.
_____ the book.
- (2) 私はスペイン語を勉強しません。
(not / study / I / do) Spanish.
_____ Spanish.
- (3) 彼らはゴルフをしません。
(not / they / play / do / golf).
_____.
- (4) 私たちは肉を食べません。
(eat / meat / we / don't).
_____.
- (5) 彼らは紅茶を飲みません。
(tea / don't / they / drink).
_____.

Q3 次の日本語を英語に直しなさい。(10点×5=50点)

- (1) 私は野球をしません。

- (2) 私たちは英語を話しません。

- (3) 私は肉を食べません。

- (4) 私はこの映画が好きではありません。

- (5) 彼らは緑茶 (green tea) を飲みません。



一般動詞の現在形の 疑問文と答え方

一般動詞を使った「(主語は)～しますか」という疑問文は、文頭に **Do** を置き、**〈Do+主語+一般動詞 ~?〉** という語順で表します。答えるときには、**〈Yes, +主語+do.〉** (はい, します) や **〈No, +主語+do not[don't].〉** (いいえ, しません) で答えます。Do で始まる疑問文は、文の終わりを上げて発音します。

You study English. (あなたは英語を勉強します)

Do you study English? (あなたは英語を勉強しますか)

— **Yes, I do.** (はい, します)

— **No, I do not[don't].** (いいえ, しません)

Q1 次の文の()内の正しいほうを選び、○で囲みなさい。(4点×5=20点)

- (1) あなたはチョコレートが好きですか。— はい, 好きです。
(Do you like / Are you like) chocolates?
— Yes, I do.
- (2) あなたは中国語を勉強しますか。— いいえ, しません。
(Are you study / Do you study) Chinese?
— No, I do not.
- (3) あなたたちは車を持っていますか。— はい, 持っています。
(Do you have / Do they have) a car?
— Yes, we do.
- (4) 彼らは小説を読みますか。— いいえ, 読みません。
(Do they read / Do you have) novels?
— No, they (aren't / don't).
- (5) トムとケンジュースを飲みますか。— はい, 飲みます。
(Do Tom and Ken drink / Are Tom and Ken drink) juice?
— Yes, (they do / he is).

Q2 次の日本語に合うように、()内の語句を並べかえなさい。(6点×5=30点)

- (1) あなたは英語が好きですか。— はい, 好きです。
(English / you / like / do)? — Yes, I do.
_____?
- (2) あなたは日本語を勉強しますか。— いいえ, しません。
(study / Japanese / you / do)? — No, I do not.
_____?
- (3) 彼らは車を持っていますか。— はい, 持っています。
(a car / do / they / have)? — (do / , / yes / they).
_____? — _____.
- (4) 彼らはこれらの本を読みますか。— いいえ, 読みません。
(these books / read / do / they)? — (, / no / don't / they).
_____? — _____.
- (5) メアリーとマイクは野菜を食べますか。— はい, 食べます。
(vegetables / Mary and Mike / eat / do)? — (they / yes / , / do).
_____? — _____.

Q3 次の日本語を英語に直しなさい。(10点×5=50点)

- (1) あなたはサッカーをしますか。— はい, します。

- (2) あなたたちは英語を話しますか。— いいえ, 話しません。

- (3) 彼らはおもしろい本を持っていますか。— はい, 持っています。

- (4) トム (Tom) とケン (Ken) はミルクを飲みますか。— いいえ, 飲みません。

- (5) あなたとモニカ (Monica) は野菜を食べますか。— はい, 食べます。



一般動詞の 3人称単数現在

he (彼は), Ken (ケン), this (これは) のような, I と You 以外の1人や1つのものが主語のときには, 動詞の語尾に s をつけて文を作ります。この s のことを「3人称単数現在の s」と呼び, 略して3単現の s といいます。

You eat sandwiches for lunch. (あなた(たち)は昼食にサンドイッチを食べます)

She eats sandwiches for lunch. (彼女は昼食にサンドイッチを食べます)

一般動詞に s をつけるときのいくつかのルールも確認しておきましょう。

語尾にそのまま s をつける	eats / plays など
s / sh / ch / x / o で終わる動詞には es をつける	washes / watches / goes など
〈子音字+y〉で終わる動詞は語尾の y を i にかえて es をつける	study → studies / fly → flies など
つづりが変わる	have → has / do → does

Q1 次の文の()内の正しいほうを選び, ○で囲みなさい。(4点×5=20点)

- (1) 彼女は英語を流ちょうに話します。
She (speaks / speak) English fluently. fluently 「流ちょうに」
- (2) 彼は昼食にサンドイッチを食べます。
He (eats / eat) sandwiches for lunch.
- (3) 私の父は毎週日曜日に映画を見ます。
My father (watch / watches) movies on Sundays.
- (4) 彼は毎週土曜日に学校に行きます。
(He goes / He go) to school on Saturdays.
- (5) ボブはアメリカにたくさんの友だちを持っています。
(Bob have / Bob has) a lot of friends in America.

Q2 次の日本文に合うように, ()内の語句を並べかえなさい。(6点×5=30点)

- (1) 彼女は上手にスペイン語を話します。
(Spanish / she / speaks) well.
_____ well.
- (2) その女性は昼食にサンドイッチを食べます。
(sandwiches / the woman / eats) for lunch.
_____ for lunch.
- (3) 私の父は夜に映画を見ます。
(movies / father / my / watches) at night.
_____ at night.
- (4) 私の姉は毎週日曜日に学校へ行きます。
(goes / sister / my / to school) on Sundays.
_____ on Sundays.
- (5) ベスはオフィスにたくさんのコンピューターを持っています。
(computers / has / Beth / a lot of) in her office.
_____ in her office.

Q3 次の日本文を英語に直しなさい。(10点×5=50点)

- (1) 彼は英語を上手に話します。

- (2) 彼女は昼食にハンバーガー (hamburger) を1つ食べます。

- (3) 私の兄はアメリカ (America) に多くの友人を持っています。

- (4) 私の母は毎週土曜日に映画を見ます。

- (5) アラン (Alan) は日本に多くの友人がいます。



一般動詞の3人称単数現在の否定文

主語が3人称単数の一般動詞の否定文は、一般動詞の前に **does not** を置き、一般動詞をもとの形（原形）に戻します。does not は **doesn't** という短縮形を使うこともできます。

She **washes** the dishes. (彼女は皿を洗います)

She **does not [doesn't] wash** the dishes. (彼女は皿を洗いません)

Q1 次の文の()内の正しいほうを選び、○で囲みなさい。(4点×5=20点)

- (1) 彼は公園の中を走りません。
He (do not run / does not run) in the park.
- (2) 彼女は彼女の息子に手紙を書きません。
She (does not write / does not writes) a letter to her son.
- (3) 私の祖父はバイオリンを弾きません。
My grandfather (don't plays / doesn't play) the violin.
- (4) 私の祖母は夕食後、皿を洗いません。
My grandmother (doesn't wash / doesn't washes) the dishes after dinner.
- (5) アルバートは朝早くにオフィスへ行きません。
Albert (don't go / doesn't go) to his office early in the morning.

Q2 次の日本語に合うように、()内の語句を並べかえなさい。(6点×5=30点)

- (1) 私の祖母は車を運転しません。
(drive / not / grandmother / my / a car / does).

- (2) 彼は彼の娘に電話をしません。
(not / his / call / daughter / he / does).

- (3) デイビッドは毎週末は出かけません。
(out / go / David / doesn't) on weekends.
_____ on weekends.
- (4) 彼女のお母さんはテニスをしません。
(tennis / mother / play / doesn't / her).

- (5) トムはテレビを見ません。
(watch / Tom / doesn't / TV).

Q3 次の日本語を英語に直しなさい。(10点×5=50点)


- (1) 私の息子は英語の勉強をしません。

- (2) 彼はピアノを弾きません。

- (3) 彼女は毎週末は出かけません。

- (4) 彼のお父さんは車を運転しません。

- (5) 私の母はコンピューターを使いません。



一般動詞の3人称単数現在の疑問文と答え方

主語が3人称単数の一般動詞の疑問文は、文頭に Does を置きます。そして、否定文のときと同じように動詞は原形に戻し、〈Does + 主語 + 動詞の原形 ~?〉という語順にします。答え方は、Yes の場合は〈Yes, 主語 + does.〉, No の場合は〈No, 主語 + does not [doesn't].〉で表します。

Sam visits Kyoto every year. (サムは毎年、京都を訪れます)

Does Sam visit Kyoto every year? (サムは毎年、京都を訪れますか)

— **Yes, he does.** (はい、訪れます)

— **No, he does not [doesn't].** (いいえ、訪れません)

Q1 次の文の()内の正しいほうを選び、○で囲みなさい。(4点×5=20点)

- (1) 彼は毎月、大阪を訪れますか。— はい、訪れます。
(Does he visit / Do he visit) Osaka every month?
— Yes, he does.
- (2) 彼のお父さんは車を持っていますか。— いいえ、持っていません。
(Does his father have / Does his father has) a car?
— No, he doesn't.
- (3) その男性はあなたに英語を教えますか。— はい、教えます。
(Does the man teach / Does the man teaches) English to you?
— Yes, he does.
- (4) その女性は車でオフィスへ行きますか。— いいえ、行きません。
(Does the woman goes / Does the woman go) to her office by car?
— No, (she doesn't / she don't).
- (5) マイクはサッカーを楽しんでいますか。— はい、楽しんでいます。
(Do Mike enjoy / Does Mike enjoy) soccer?
— Yes, (he does / he enjoy).

Q2 次の日本語に合うように、()内の語句を並べかえなさい。(6点×5=30点)

- (1) 彼女は毎年、ニューヨークを訪れますか。— はい、訪れます。
(she / does / New York / visit) every year? — Yes, she does.
_____ every year?
- (2) あなたのお父さんは大きな車を持っていますか。— はい、持っています。
(have / your father / does / a large car)? — Yes, he does.
_____ ?
- (3) その女性はあなたに理科を教えますか。— はい、教えます。
(science / the woman / does / teach) to you? — Yes, she does.
_____ to you?
- (4) その男性は毎日、オフィスまで歩きますか。— いいえ、歩きません。
(to his office / the man / does / walk) every day? — (he / no / , / doesn't).
_____ every day? — _____.
- (5) スージーは彼女の生活を楽しめますか。— はい、楽しめます。
(does / enjoy / Suzy / life / her)? — (she / yes / , / does).
_____ ? — _____.

Q3 次の日本語を英語に直しなさい。(10点×5=50点)

- (1) 彼はスマートフォン(a smartphone)を持っていますか。— はい、持っています。

- (2) 彼女は毎日、学校まで歩いて行きますか。— いいえ、歩いては行きません。

- (3) その男性はあなたに英語を教えますか。— はい、教えます。

- (4) その女性は車を運転しますか。— いいえ、しません。

- (5) メアリー(Mary)は日本語を勉強しますか。— はい、します。



be 動詞の過去形 (was / were)

be 動詞 (am / are / is) は「～です」という意味で、現在の状態を表すときに使いましたが、「～でした」と過去のことを表すときには、 am と is は was, are は were という形にして使います。

He **is** angry now. (彼は今、怒っています)

He **was** angry yesterday. (彼は昨日、怒っていました)

Q1 次の文の()内の正しいほうを選び、○で囲みなさい。 (4点×5=20点)

(1) 私は昨夜、とても悲しかったです。
I (was / am) very sad last night.

(2) 私の父はそのとき、怒っていました。
My father (was / is) angry at that time.

(3) 私の娘は昨年、看護師でした。
My daughter (is / was) a nurse last year.

(4) 彼らはよい生徒でした。
They (were / are) good students.

(5) その小さな子どもは公園にいました。
The little child (was / were) in the park.

Q2 次の日本語に合うように、()内の語句を並べかえなさい。 (6点×5=30点)

(1) 彼は昨夜、とても忙しかったです。
(very / was / he / busy) last night.

_____ last night.

(2) 私はそのとき、お腹が空いていました。
(was / I / hungry) at that time.

_____ at that time.

(3) 私の母はそのとき看護師でした。
(my / was / mother / a nurse) then.

_____ then.

(4) 彼らはよい友達でした。
(friends / were / they / good).

(5) あれらのネコは昨日、テーブルの下にいました。
(were / under the table / those cats) yesterday.

_____ yesterday.

Q3 次の日本語を英語に直しなさい。 (10点×5=50点)

(1) 彼女は先週、とても忙しかったです。

(2) 私はそのとき (then) 公園にいました。

(3) 私たちはよい友達でした。

(4) 彼らは昨日、図書館にいました。

(5) その小さな (little) 少年は昨日、病院にいました。



ポイント 「～がある、～がいる」という意味の be 動詞

be 動詞の後ろには形容詞や名詞が置かれるほか、in the park (公園の中に) や on the table (テーブルの上に) のような〈前置詞+名詞〉の意味のカタマリが置かれることがあります。その場合の be 動詞は、「～がある、～がいる」という意味になります。

The bikes **are** in the park. (その自転車は公園にあります)

The cat **was** on the table. (そのネコはテーブルの上にいました)



be 動詞の過去形の否定文

be 動詞の過去形の否定文は、be 動詞の後ろに not を置いて作ります。つまり、was not や were not となります。was not は wasn't, were not は weren't と短縮して使うこともできます。

I **was** hungry at that time. (私はそのとき、空腹でした)

I **was not** [wasn't] hungry at that time.
(私はそのとき、空腹ではありませんでした)

Q1 次の文の()内の正しいほうを選び、○で囲みなさい。(4点×5=20点)

(1) 彼女は先週の月曜日、それほど忙しくありませんでした。
She (was not / not was) very busy last Monday.

(2) その男性は若い頃、裕福ではありませんでした。
The man (was not / were not) rich in his youth.

in one's youth 「(～の)若い頃」

(3) 彼のお姉さんは、そのニュースに驚きませんでした。
His sister (weren't / wasn't) surprised at the news.

(4) その教科書は役に立ちませんでした。
The textbooks (weren't / wasn't) useful.

(5) あれらの映画はおもしろくありませんでした。
Those movies (were not / was not) interesting.

Q2 次の日本語に合うように、()内の語を並べかえなさい。(6点×5=30点)

(1) 彼はそのとき、空腹ではありませんでした。
(was / he / not / hungry) then.

_____ then.

(2) その女性はそのとき、のどがかわいていませんでした。
(not / woman / the / was / thirsty) at that time.

_____ at that time.

(3) 私の姉は、そのニュースに驚きませんでした。
(sister / surprised / wasn't / my) at the news.

_____ at the news.

(4) あれらの授業はよくありませんでした。
(lessons / not / were / good / those).

_____.

(5) その教科書は高くありませんでした。
(expensive / textbooks / weren't / the).

expensive 「高価な」

_____.

Q3 次の日本語を英語に直しなさい。(10点×5=50点)

(1) 彼女は空腹ではありませんでした。

_____.

(2) この本は役立つものではありませんでした。

_____.

(3) これらのコンピューターは高価ではありませんでした。

_____.

(4) 彼は忙しくありませんでした。

_____.

(5) 彼らはそのとき (at that time) 公園にいませんでした。

_____.



be動詞の過去形の疑問文と答え方

be動詞の過去形の疑問文は、be動詞を文頭に置いて作ります。be動詞の現在形のとおりと同じ作り方です。答え方は〈Yes, 主語+was / were.〉, 〈No, 主語+was / were + not.〉のように作ります。

Maggie **was** busy last night. (マギーは昨夜、忙しかったです)

Was Maggie busy last night? (マギーは昨夜、忙しかったですか)

— **Yes, she was.** (はい、忙しかったです)

— **No, she was not [wasn't].** (いいえ、忙しくありませんでした)

Q1 次の文の()内の正しいほうを選び、○で囲みなさい。(4点×5=20点)

- (1) その男性は若い頃、人気がありましたか。— いいえ、ありませんでした。
(The man was / Was the man) popular in his youth?
— No, he was not.
- (2) 彼のお姉さんは、そのニュースに驚きましたか。— はい、驚きました。
(Was his sister / His sister was) surprised at the news?
— Yes, she was.
- (3) これらの本はおもしろかったですか。— いいえ、おもしろくありませんでした。
(Was this book / Were these books) interesting?
— No, they weren't.
- (4) その小さな少年たちは昨夜、うるさかったですか。— はい、うるさかったです。
(Were the little boys / Was the little boy) noisy last night?
— Yes, (they do / they were).
- (5) あなたのおばさんは先月、とても忙しかったですか。— はい、忙しかったです。
(Your aunt was / Was your aunt) very busy last month?
— Yes, (she was / they were).

Q2 次の日本語に合うように、()内の語句を並べかえなさい。(6点×5=30点)

- (1) 彼は先月、とても忙しかったですか。— はい、忙しかったです。
(very / he / was / busy) last month? — Yes, he was.
_____ last month?
- (2) 彼女は若い頃、有名でしたか。— はい、有名でした。
(she / was / famous) in her youth? — Yes, she was.
_____ in her youth?
- (3) あなたのお兄さんは、そのニュースに驚きましたか。— いいえ、驚きませんでした。
(brother / was / surprised / your) at the news? — No, he wasn't.
_____ at the news?
- (4) その芸人はおもしろかったですか。— いいえ、おもしろくありませんでした。
(the / funny / comedians / were)? — (weren't / no / , / they).
_____ ? — _____.
- (5) その小さな子どもたちは昨日、うるさかったですか。— はい、うるさかったです。
(little children / noisy / were / the) yesterday?
— (they / , / were / yes).
_____ yesterday? — _____.

Q3 次の日本語を英語に直しなさい。(10点×5=50点)

- (1) 彼は若い頃、有名でしたか。— はい、有名でした。

- (2) あなたのお父さんは、そのニュースに驚きましたか。— いいえ、驚きませんでした。

- (3) この本はおもしろかったですか。— はい、おもしろかったです。

- (4) その小さな子どもたちはうるさかったですか。— いいえ、うるさくありませんでした。

- (5) 彼女は昨日、忙しかったですか。— はい、忙しかったです。



一般動詞の過去形

一般動詞を使って「～しました」と過去のできごとについていう場合は、一般動詞に **ed** をつけて表します。

I visit Osaka every year. (私は毎年、大阪を訪れます)

I visited Osaka last year. (私は昨年、大阪を訪れました)

語尾に **ed** をつけるときのルールも確認しておきましょう。

ed をつける	visited / played など
e で終わるときは、d だけつける	liked / loved など
〈子音字+y〉で終わるときは、y を i に変えて ed をつける	study → studied / cry → cried など
〈短母音+子音字〉で終わるときは、子音字を重ねて ed をつける	stop → stopped など
語全体のつづりが不規則に変化する	go → went / have → had / write → wrote sell → sold / take → took など

Q1 次の文の()内の正しいほうを選び、○で囲みなさい。(4点×5=20点)

- (1) その男性は先月、ローマを訪れました。
The man (visited / visit) Rome last month.
- (2) その生徒たちは、とても熱心に数学と理科を勉強しました。
The students (studied / studying) math and science very hard.
- (3) 彼は世界中に多くの友人を持っていました。
He (has / had) a lot of friends around the world.
- (4) 彼女は昨日、図書館に行きました。
She (went / goes) to the library yesterday.
- (5) その女性は、彼女の息子に手紙を書きました。
The woman (writing / wrote) a letter to her son.

Q2 次の日本語に合うように、()内の語句を並べかえなさい。(6点×5=30点)

- (1) 彼は昨年、彼自身のビジネスを始めました。
(own business / started / his / he) last year.
_____ last year.
- (2) 彼女は毎日、バイオリンを弾きました。
(played / the / she / violin) every day.
_____ every day.
- (3) その生徒たちは昨夜、パーティーを楽しみました。
(party / students / the / enjoyed / the) last night.
_____ last night.
- (4) その若い男性は昨年、数台の車を売りました。
(cars / young / the / man / sold / some) last year.
_____ last year.
- (5) その写真家は富士山の写真を撮りました。
(the / took / photographer / a picture) of Mt. Fuji.
_____ of Mt. Fuji.

Q3 次の日本語を英語に直しなさい。(10点×5=50点)

- (1) 彼はたくさんの (a lot of) 車を持っていました。

- (2) 彼女は先週、北海道を訪れました。

- (3) 彼女は昨日、ギターを演奏しました。

- (4) 私の父は昨日、図書館に行きました。

- (5) 私たちは富士山の写真を数枚買いました (bought).



一般動詞の過去形の否定文

一般動詞の過去形の否定文は、動詞の前に did not をつけ、動詞は原形(もとの形)に戻し、〈主語 + did not + 動詞の原形 ~.〉という形にします。did not は、短縮して didn't とすることもできます。

They **studied** science last night.
 ↓
 They **did not [didn't] study** science last night.
(彼らは昨夜、理科を勉強しました)
(彼らは昨夜、理科を勉強しませんでした)

Q1 次の文の()内の正しいほうを選び、○で囲みなさい。(4点×5=20点)

- (1) 彼女は昨日、英語の勉強をしませんでした。
 She (did not study / did not studied) English yesterday.
- (2) 彼は昨夜、まったく何も食べませんでした。
 He (did not eat / did not ate) anything at all last night.
- (3) その学生たちは先週の月曜日に、彼らの先生と話をしませんでした。
 The students (didn't talked / didn't talk) with their teacher last Monday.
- (4) その男性は先週の金曜日、友人に会いませんでした。
 The man (didn't meet / didn't met) his friends last Friday.
- (5) その女性は昨日、新聞を読みませんでした。
 The woman (didn't read / didn't reading) the newspaper yesterday.

Q2 次の日本語に合うように、()内の語句を並べかえなさい。(6点×5=30点)


- (1) 彼は昨夜、ミルクを飲みませんでした。
 (milk / did / he / not / drink) last night.
 _____ last night.
- (2) 彼女は昨日、日本史を学びませんでした。
 (Japanese history / did / not / learn / she) yesterday.
 _____ yesterday.
- (3) その生徒たちは、自分たちの先生を忘れませんでした。
 (students / their teacher / didn't / the / forget).
 _____.
- (4) その男性は先週の金曜日まで、ヘレンのことを知りませんでした。
 (man / didn't / the / know / Helen) until last Friday.
 _____ until last Friday.
- (5) その女の子は昨日、教科書を持ってきませんでした。
 (girl / the / textbooks / bring / didn't / the) yesterday.
 _____ yesterday.
- Q3 次の日本語を英語に直しなさい。(10点×5=50点)
- (1) その女の子は昨日、英語の教科書を持ってきませんでした。

- (2) その男の子は、彼の先生の名前を忘れませんでした。

- (3) 彼は先週の金曜日、彼の先生と話をしませんでした。

- (4) 私たちは昨日、英語の勉強をしませんでした。

- (5) 彼は昨日まで、トム (Tom) のことを知りませんでした。



一般動詞の過去形の疑問文と答え方

一般動詞の過去形の疑問文は、文頭に Did を置いて表します。疑問文のときにも、否定文と同じように動詞を原形に戻し、〈Did + 主語 + 動詞の原形 ~ ?〉という語順にします。答え方は、Yes のときは〈Yes, 主語 + did.〉, No のときは〈No, 主語 + did not [didn't].〉で表します。

Ken **invited** you to the party yesterday.

(ケン is 昨日, あなたをパーティーに招待しました)

↓
Did Ken **invite** you to the party yesterday?

(ケン is 昨日, あなたをパーティーに招待しましたか)

— **Yes, he did.** (はい, 招待しました)

— **No, he did not [didn't].** (いいえ, 招待しませんでした)

Q1 次の文の()内の正しいほうを選び、○で囲みなさい。(4点×5=20点)

- (1) あなたは彼をパーティーに招待しましたか。— はい, 招待しました。
(Did you invite / Did you invited) him to the party? — Yes, I did.
- (2) 彼は先週, コンピューターを買いましたか。— いいえ, 買いませんでした。
(Did he buy / Did he bought) a computer last week? — No, he didn't.
- (3) タカシは先週の金曜日, テストに合格しましたか。— はい, 合格しました。
(Did Takashi pass / Does Takashi pass) the examination last Friday?
— Yes, he (did / was).
- (4) あなたのお母さんは, あなたの誕生日にケーキを作りましたか。
— いいえ, 作りませんでした。
(Does your mother make / Did your mother make) a cake for your birthday? — No, (she / I) didn't.
- (5) その女性は電話で, あなたの質問に答えましたか。— はい, 答えました。
(Did the woman answer / Did the woman answered) your questions on the phone? — Yes, (I did / she did).

Q2 次の日本語に合うように, ()内の語句を並べかえなさい。(6点×5=30点)

- (1) あなたは今朝, 朝食を食べましたか。— はい, 食べました。
(breakfast / you / did / eat) this morning? — Yes, I did.
_____ this morning?
- (2) 彼は先週, 彼の息子に手紙を書きましたか。— いいえ, 書きませんでした。
(to his son / did / write / he / a letter) last week? — No, he didn't.
_____ last week?
- (3) ナンシーは大阪城の絵を描きましたか。— はい, 描きました。
(draw / a picture / did / Nancy) of Osaka Castle? — Yes, she did.
_____ of Osaka Castle?
- (4) あなたのお母さんはアップルパイを作りましたか。— いいえ, 作りませんでした。
(an apple pie / mother / did / make / your)? — (she / no / , / didn't).
_____ ? — _____.
- (5) その教授は, メールであなたの質問に答えましたか。— はい, 答えました。
(questions / the professor / answer / did / your) by e-mail?
— (did / , / yes / she).
_____ by e-mail? — _____.

Q3 次の日本語を英語に直しなさい。(10点×5=50点)

- (1) あなたのお父さんは夕食を作りましたか。— はい, 作りました。

- (2) 彼女は昨日, 彼女の息子に手紙を書きましたか。— いいえ, 書きませんでした。

- (3) あなたのお姉さんは先週, アップルパイを作りましたか。— はい, 作りました。

- (4) 彼女は富士山 (Mt. Fuji) の絵を描きましたか。— いいえ, 書きませんでした。

- (5) あなたの先生はあなたの質問に答えましたか。— はい, 答えました。
